

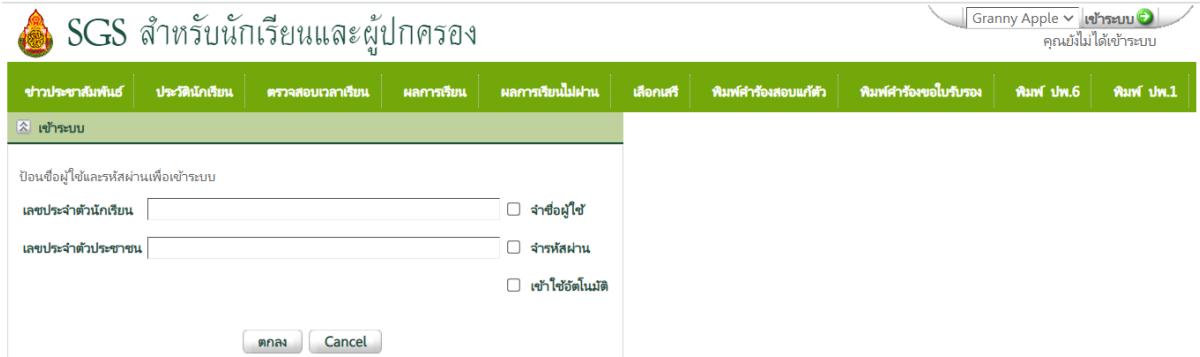
## ขั้นตอนการติดต่องานวัดผล

☞ การยื่นใบคำร้องขอสอบแก้ตัว/เรียนซ้ำ

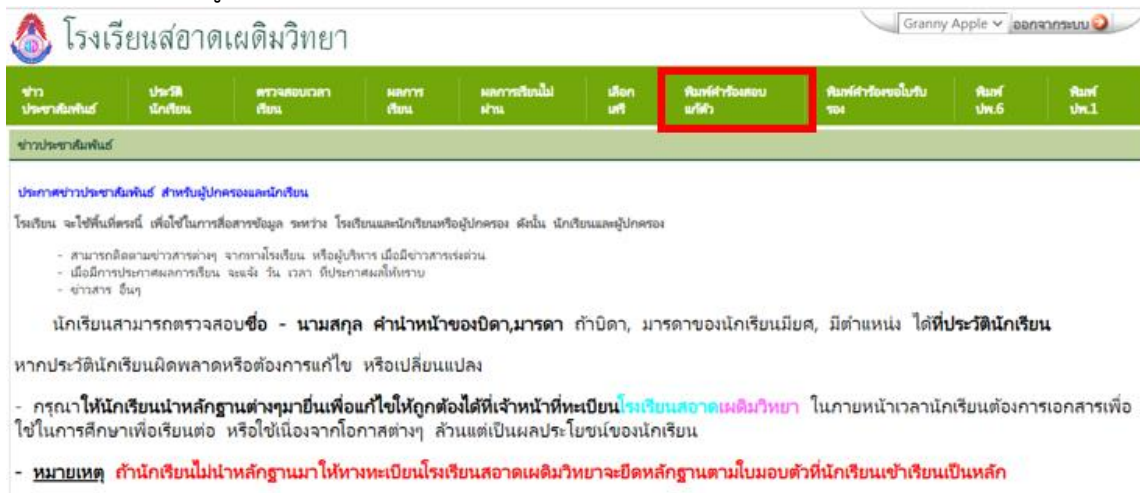
1. นักเรียนนำใบคำร้องขอสอบแก้ตัว/เรียนซ้ำ ไปยื่นความจำนงขอสอบแก้ตัวหรือเรียนซ้ำกับครูประจำวิชา โดยนักเรียนสามารถพิมพ์ใบคำร้องขอสอบแก้ตัว/เรียนซ้ำได้ด้วยตนเองจากระบบ SGS สำหรับนักเรียนและผู้ปกครอง หรือรับได้ที่งานวัดผล

📖 **กรณีที่นักเรียนดำเนินการพิมพ์ใบคำร้องขอสอบแก้ตัวด้วยตนเอง ดำเนินการดังนี้**

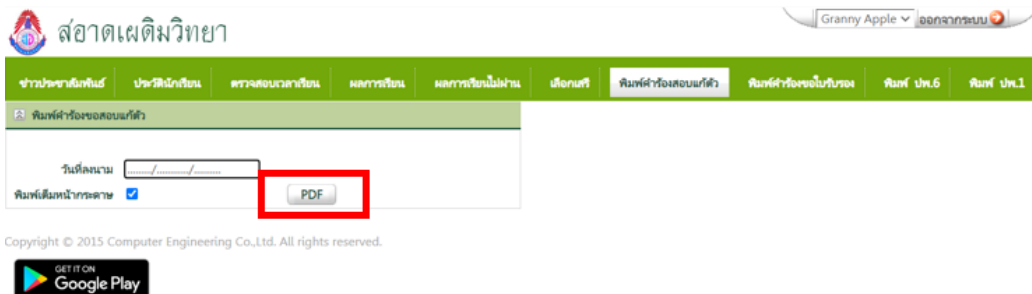
1. ลงชื่อเข้าใช้ระบบ SGS สำหรับนักเรียนและผู้ปกครอง โดยใช้เลขประจำตัวนักเรียนและเลขบัตรประชาชน



2. เลือกเมนู พิมพ์คำร้องสอบแก้ตัว



3. เลือก pdf



4. นักเรียนพิมพ์ใบคำร้องขอสอบแก้ตัว/เรียนซ้ำ ที่ได้จากการดาวน์โหลด

2. คุณครูประจำวิชา ลงชื่อด้านหลังรายวิชาของตนเอง เพื่อเป็นการรับทราบว่านักเรียนมายื่นความจำนงของสอบแก้ตัวหรือเรียนซ้ำ
3. เมื่อนักเรียนติดต่อครูประจำวิชาที่ต้องการสอบแก้ตัวหรือเรียนซ้ำครบหมดแล้ว ให้นักเรียนลงชื่อ
4. จากนั้นนำไปให้ผู้ปกครองลงชื่อ
5. จากนั้นนำไปให้คุณครูที่ปรึกษาลงชื่อ
6. นักเรียนนำใบคำร้องขอสอบแก้ตัว/เรียนซ้ำ ส่งที่ห้องวัดผลภายในวันและเวลาที่กำหนด