



รายงานผลการดำเนินงาน
“หลักสูตรด้านทฤษฎีศึกษา” ปีการศึกษา 2564



โรงเรียนสอาดเผดิมวิทยา จังหวัดชุมพร
สังกัดสำนักงานเขตพื้นที่การศึกษามัธยมศึกษาสุราษฎร์ธานี ชุมพร
สำนักงานคณะกรรมการการศึกษาขั้นพื้นฐาน

รายงานผลการดำเนินงาน “หลักสูตรด้านทฤษฎีศึกษา” ปีการศึกษา 2564
โรงเรียนสอาดเผดิมวิทยา จังหวัดชุมพร

1. รูปแบบการจัดกิจกรรมการเรียนการสอน

1.1 ระดับชั้นมัธยมศึกษาศึกษาตอนต้น (ชั้นมัธยมศึกษาปีที่ 1-3)

บูรณาการกับกิจกรรมบังคับ ได้แก่ ลูกเสือ เนตรนารี ยุวกาชาด และผู้บำเพ็ญประโยชน์

1.2 ระดับชั้นมัธยมศึกษาศึกษาตอนปลาย (ชั้นมัธยมศึกษาปีที่ 4-6)

บูรณาการกับกิจกรรมแนะแนว

2. จำนวนนักเรียนเข้าร่วมกิจกรรม การบูรณาการหลักสูตรด้านทฤษฎีศึกษา ภาคเรียนที่ 1 ปีการศึกษา 2564

2.1 กิจกรรมบังคับบูรณาการหลักสูตรด้านทฤษฎี ระดับชั้นมัธยมศึกษาปีที่ 1 จำนวน คน

1) ลูกเสือ-เนตรนารี ระดับชั้นมัธยมศึกษาปีที่ 1	จำนวน 240 คน
2) ยุวกาชาด ระดับชั้นมัธยมศึกษาปีที่ 1	จำนวน 122 คน
3) ผู้บำเพ็ญประโยชน์ ระดับชั้นมัธยมศึกษาปีที่ 1	จำนวน 113 คน

2.2 กิจกรรมบังคับบูรณาการหลักสูตรด้านทฤษฎี ระดับชั้นมัธยมศึกษาปีที่ 2 จำนวน 465 คน

1) ลูกเสือ-เนตรนารี ระดับชั้นมัธยมศึกษาปีที่ 2	จำนวน 244 คน
2) ยุวกาชาด ระดับชั้นมัธยมศึกษาปีที่ 2	จำนวน 107 คน
3) ผู้บำเพ็ญประโยชน์ ระดับชั้นมัธยมศึกษาปีที่ 2	จำนวน 108 คน

2.3 กิจกรรมบังคับบูรณาการหลักสูตรด้านทฤษฎี ระดับชั้นมัธยมศึกษาปีที่ 3 จำนวน 460 คน

1) ลูกเสือ-เนตรนารี ระดับชั้นมัธยมศึกษาปีที่ 3	จำนวน 249 คน
2) ยุวกาชาด ระดับชั้นมัธยมศึกษาปีที่ 3	จำนวน 104 คน
3) ผู้บำเพ็ญประโยชน์ ระดับชั้นมัธยมศึกษาปีที่ 3	จำนวน 110 คน

2.4. กิจกรรมแนะแนวบูรณาการหลักสูตรด้านทฤษฎี ระดับชั้นมัธยมศึกษาปีที่ 4 จำนวน 395 คน

2.5. กิจกรรมแนะแนวบูรณาการหลักสูตรด้านทฤษฎี ระดับชั้นมัธยมศึกษาปีที่ 5 จำนวน 384 คน

2.6. กิจกรรมแนะแนวบูรณาการหลักสูตรด้านทฤษฎี ระดับชั้นมัธยมศึกษาปีที่ 6 จำนวน 383 คน

3. จำนวนนักเรียนเข้าร่วมกิจกรรม การบูรณาการหลักสูตรด้านทฤษฎีศึกษา ภาคเรียนที่ 2 ปีการศึกษา 2564

3.1 กิจกรรมบังคับบูรณาการหลักสูตรด้านทฤษฎี ระดับชั้นมัธยมศึกษาปีที่ 1 จำนวน 473 คน

1) ลูกเสือ-เนตรนารี ระดับชั้นมัธยมศึกษาปีที่ 1	จำนวน 240 คน
2) ยุวกาชาด ระดับชั้นมัธยมศึกษาปีที่ 1	จำนวน 122 คน
3) ผู้บำเพ็ญประโยชน์ ระดับชั้นมัธยมศึกษาปีที่ 1	จำนวน 112 คน

3.2 กิจกรรมบังคับบูรณาการหลักสูตรด้านทุจริต ระดับชั้นมัธยมศึกษาปีที่ 2 จำนวน 470 คน

- | | |
|---|--------------|
| 1) ลูกเสือ-เนตรนารี ระดับชั้นมัธยมศึกษาปีที่ 1 | จำนวน 245 คน |
| 2) ยุวกาชาด ระดับชั้นมัธยมศึกษาปีที่ 1 | จำนวน 107 คน |
| 3) ผู้บำเพ็ญประโยชน์ ระดับชั้นมัธยมศึกษาปีที่ 1 | จำนวน 108 คน |

3.3 กิจกรรมบังคับบูรณาการหลักสูตรด้านทุจริต ระดับชั้นมัธยมศึกษาปีที่ 3 จำนวน 462 คน

- | | |
|---|--------------|
| 1) ลูกเสือ-เนตรนารี ระดับชั้นมัธยมศึกษาปีที่ 1 | จำนวน 245 คน |
| 2) ยุวกาชาด ระดับชั้นมัธยมศึกษาปีที่ 1 | จำนวน 104 คน |
| 3) ผู้บำเพ็ญประโยชน์ ระดับชั้นมัธยมศึกษาปีที่ 1 | จำนวน 109 คน |

2.4. กิจกรรมแนะแนวบูรณาการหลักสูตรด้านทุจริต ระดับชั้นมัธยมศึกษาปีที่ 4 จำนวน 397 คน

2.5. กิจกรรมแนะแนวบูรณาการหลักสูตรด้านทุจริต ระดับชั้นมัธยมศึกษาปีที่ 5 จำนวน 384 คน

2.6. กิจกรรมแนะแนวบูรณาการหลักสูตรด้านทุจริต ระดับชั้นมัธยมศึกษาปีที่ 6 จำนวน 382 คน

4. จำนวนนักเรียนที่ผ่านกิจกรรมและนักเรียนที่ไม่ผ่านกิจกรรม การบูรณาการหลักสูตรด้านทุจริตศึกษา ภาคเรียนที่ 1 ปีการศึกษา 2564

4.1 นักเรียนระดับชั้นมัธยมศึกษาปีที่ 1 จำนวน 475 คน

✓ ผ่านกิจกรรม จำนวน 475 คน

✗ ไม่ผ่านกิจกรรม จำนวน - คน จำแนกตามกิจกรรมบังคับ ดังนี้

กิจกรรมบังคับ	จำนวนนักเรียน	จำนวนนักเรียนที่ผ่าน	ร้อยละของนักเรียนที่ผ่าน	จำนวนนักเรียนที่ไม่ผ่าน	ร้อยละของนักเรียนที่ไม่ผ่าน
ลูกเสือ-เนตรนารี	240	240	100	-	0
ยุวกาชาด	122	122	100	-	0
ผู้บำเพ็ญประโยชน์	113	113	100	-	0
รวม	475	475	100	-	0

4.2 นักเรียนระดับชั้นมัธยมศึกษาปีที่ 2 จำนวน 459 คน

✓ ผ่านกิจกรรม จำนวน 459 คน

✗ ไม่ผ่านกิจกรรม จำนวน - คน จำแนกตามกิจกรรมบังคับ ดังนี้

กิจกรรมบังคับ	จำนวนนักเรียน	จำนวนนักเรียนที่ผ่าน	ร้อยละของนักเรียนที่ผ่าน	จำนวนนักเรียนที่ไม่ผ่าน	ร้อยละของนักเรียนที่ไม่ผ่าน
ลูกเสือ-เนตรนารี	244	244	100	-	0
ยุวกาชาด	107	107	100	-	0
ผู้บำเพ็ญประโยชน์	108	108	100	-	0
รวม	459	459	100	-	0

4.3 นักเรียนระดับชั้นมัธยมศึกษาปีที่ 3 จำนวน 463 คน

✓ ผ่านกิจกรรม จำนวน 460 คน

✗ ไม่ผ่านกิจกรรม จำนวน 3 คน จำแนกตามกิจกรรมบังคับ ดังนี้

กิจกรรมบังคับ	จำนวนนักเรียน	จำนวนนักเรียนที่ผ่าน	ร้อยละของนักเรียนที่ผ่าน	จำนวนนักเรียนที่ไม่ผ่าน	ร้อยละของนักเรียนที่ไม่ผ่าน
ลูกเสือ-เนตรนารี	249	247	99.20	2	0.80
ยุวกาชาด	104	104	100	-	0
ผู้บำเพ็ญประโยชน์	110	109	99.10	1	0.91
รวม	463	460	99.35	3	0.65

4.4 นักเรียนระดับชั้นมัธยมศึกษาปีที่ 4 จำนวน 395 คน

✓ ผ่านกิจกรรม จำนวน 391 คน คิดเป็นร้อยละ 98.99

✗ ไม่ผ่านกิจกรรม จำนวน 4 คน คิดเป็นร้อยละ 1.01

4.5 นักเรียนระดับชั้นมัธยมศึกษาปีที่ 5 จำนวน 384 คน

✓ ผ่านกิจกรรม จำนวน 383 คน คิดเป็นร้อยละ 99.74

✗ ไม่ผ่านกิจกรรม จำนวน 1 คน คิดเป็นร้อยละ 0.26

4.6 นักเรียนระดับชั้นมัธยมศึกษาปีที่ 6 จำนวน 383 คน

✓ ผ่านกิจกรรม จำนวน 383 คน คิดเป็นร้อยละ 100

✗ ไม่ผ่านกิจกรรม จำนวน - คน คิดเป็นร้อยละ 0

5. จำนวนนักเรียนที่ผ่านกิจกรรมและนักเรียนที่ไม่ผ่านกิจกรรม การบูรณาการหลักสูตรด้านทฤษฎีศึกษา ภาคเรียนที่ 2 ปีการศึกษา 2564

5.1 นักเรียนระดับชั้นมัธยมศึกษาปีที่ 1 จำนวน คน

✓ ผ่านกิจกรรม จำนวน 474

✗ ไม่ผ่านกิจกรรม จำนวน - คน จำแนกตามกิจกรรมบังคับ ดังนี้

กิจกรรมบังคับ	จำนวนนักเรียน	จำนวนนักเรียนที่ผ่าน	ร้อยละของนักเรียนที่ผ่าน	จำนวนนักเรียนที่ไม่ผ่าน	ร้อยละของนักเรียนที่ไม่ผ่าน
ลูกเสือ-เนตรนารี	240	240	100	-	0
ยุวกาชาด	122	122	100	-	0
ผู้บำเพ็ญประโยชน์	112	112	100	-	0
รวม	474	474	100	-	0

5.2 นักเรียนระดับชั้นมัธยมศึกษาปีที่ 2 จำนวน 4610 คน

✓ ผ่านกิจกรรม จำนวน 460 คน

✗ ไม่ผ่านกิจกรรม จำนวน - คน จำแนกตามกิจกรรมบังคับ ดังนี้

กิจกรรมบังคับ	จำนวนนักเรียน	จำนวนนักเรียนที่ผ่าน	ร้อยละของนักเรียนที่ผ่าน	จำนวนนักเรียนที่ไม่ผ่าน	ร้อยละของนักเรียนที่ไม่ผ่าน
ลูกเสือ-เนตรนารี	245	245	100	-	0
ยุวกาชาด	107	107	100	-	0
ผู้บำเพ็ญประโยชน์	108	108	100	-	0
รวม	460	460	100	-	0

5.3 นักเรียนระดับชั้นมัธยมศึกษาปีที่ 3 จำนวน 463 คน

✓ ผ่านกิจกรรม จำนวน 458 คน

✗ ไม่ผ่านกิจกรรม จำนวน 5 คน จำแนกตามกิจกรรมบังคับ ดังนี้

กิจกรรมบังคับ	จำนวนนักเรียน	จำนวนนักเรียนที่ผ่าน	ร้อยละของนักเรียนที่ผ่าน	จำนวนนักเรียนที่ไม่ผ่าน	ร้อยละของนักเรียนที่ไม่ผ่าน
ลูกเสือ-เนตรนารี	250	250	100	-	0
ยุวกาชาด	104	100	96.15	4	3.85
ผู้บำเพ็ญประโยชน์	109	108	99.10	1	0.91
รวม	463	458	98.92	5	1.08

5.4 นักเรียนระดับชั้นมัธยมศึกษาปีที่ 4 จำนวน 397 คน


✓ ผ่านกิจกรรม	จำนวน 388 คน	คิดเป็นร้อยละ 97.73
✗ ไม่ผ่านกิจกรรม	จำนวน 9 คน	คิดเป็นร้อยละ 2.27


5.5 นักเรียนระดับชั้นมัธยมศึกษาปีที่ 5 จำนวน 384 คน


✓ ผ่านกิจกรรม	จำนวน 383 คน	คิดเป็นร้อยละ 99.74
✗ ไม่ผ่านกิจกรรม	จำนวน 1 คน	คิดเป็นร้อยละ 0.23

5.6 นักเรียนระดับชั้นมัธยมศึกษาปีที่ 6 จำนวน 382 คน

✓ ผ่านกิจกรรม	จำนวน 382 คน	คิดเป็นร้อยละ 100
✗ ไม่ผ่านกิจกรรม	จำนวน - คน	คิดเป็นร้อยละ 0

ลงชื่อ..........ผู้รายงาน
(นางสาววิรัชรอง ทองเทพ)
หัวหน้างานหลักสูตรสถานศึกษา

ลงชื่อ..........
(นางสาวเนตรชนก ธานีรัตน์)
รองผู้อำนวยการกลุ่มบริหารงานวิชาการ

ลงชื่อ..........
(นายเอกวุฒิ ไกรมาก)
ผู้อำนวยการโรงเรียนสอาดเผดิมวิทยา